



MEMÒRIA SERVEI D'INTEGRACIÓ SOCIOLABORAL DELS SERVEIS SOCIALS 2018

1. PERSONES ATESES PEL SERVEI

1.1. Persones ateses **Acollida**

COL·LECTIU	SBAS-1 *	SBAS 2	SBAS 3	SBAS 4A *	SBAS 4B	SBAS 5	SBAS 6	Viver *	TOTAL
IMMIGRANTS		8	9		25	13	29		84
ÈTNIA GITANA		3	5		5	1	24		38
ADDICCIONS		1	4		2	3	1		11
MONOPARENTALS			9		8	3	13		33
JOVES EXCLUSIÓ(>30a)		2	15		5	5	13		40
FRANJA EDAT (30-44)		3	8		2	4	7		24
>45 anys		4	22		1	3	3		33
DISCAPACITATS		8	8		8	8	6	24	62
TRASTORN MENTAL			6		1	3		3	13
TOTAL		29	86		57	43	96	27	338

1.2 Persones ateses en **Seguiment**

COL·LECTIU	SBAS 1 *	SBAS 2	SBAS 3	SBAS 4A *	SBAS 4B	SBAS 5	SBAS 6	Viver *	TOTAL
IMMIGRANTS		14	3		14	6	8		45
ÈTNIA GITANA		2	3		4	2	3		14
ADDICCIONS			3		3		1		7
MONOPARENTALS					3	1	2		6
JOVES EXCLUSIÓ(>30a)		6	1		6	1			14
FRANJA EDAT (30-44)		6	4		1	2	1		14
>45 anys		12	8		9	2	1		32
DISCAPACITATS		13	3		7	2	7	13	45
TRASTORN MENTAL			5		1			3	9
TOTAL		53	30		48	16	23	16	186

1.3. Persones ateses (**Acollida més Seguiment**)

- **Segons col·lectiu**

COL·LECTIU	SBAS 1 *	SBAS 2	SBAS 3	SBAS 4A *	SBAS 4B	SBAS 5	SBAS 6	Viver *	TOTAL
IMMIGRANTS		22	12		39	19	37		129
ÈTNIA GITANA		5	8		9	3	27		52
ADDICCIONS		1	7		5	3	2		18
MONOPARENTALS			9		11	4	15		39
JOVES EXCLUSIÓ(>30a)		8	16		11	6	13		54
FRANJA EDAT (30-44)		9	12		3	6	8		38
>45 anys		16	30		10	5	4		65
DISCAPACITATS		21	11		15	10	13	37	107
TRASTORN MENTAL			11		2	3		6	22
TOTAL		82	116		105	59	119	43	524

- **Segons Gènere**

GÈNERE	SBAS 1 *	SBAS 2	SBAS 3	SBAS 4A *	SBAS 4B	SBAS 5	SBAS 6	Viver *	TOTAL
HOME		43	66		52	32	63	29	285
DONES		39	50		53	27	56	14	239



• **Segons ingressos**

PRESTACIONS	SBAS 1 *	SBAS 2	SBAS 3	SBAS 4A *	SBAS 4B	SBAS 5	SBAS 6	Viver *	TOTAL
ATUR		2	11		5	6	8	3	35
SUBSIDI		6	7		8	8	16	1	46
RMI		16	8		41	7	20		92
ALTRES PREST.		2	1		5	5	4	25	42
SENSE INGRESOS		44	9		25	25	57	10	170
MILLORA FEINA		12	4		21	8	14	4	63
TOTAL		82	116		105	59	119	43	524

1.4 Nombre d'accions individuals, tutories (acollida + seguiment)

# ACCIONS INDIVIDUALS	SBAS 1 *	SBAS 2	SBAS 3	SBAS 4A *	SBAS 4B	SBAS 5	SBAS 6	Viver *	TOTAL
ACOLLIDA		76	86		57	59	96	27	401
SEGUIMENT		168	325		342	155	254	83	1327
TOTAL		244	411		399	214	350	110	1728

2. PERSONES ATESES ITINERARI PRE-LABORAL

TIPUS ITINERARI (COMPETÈNCIES)	SBAS 1 *	SBAS 2	SBAS 3	SBAS 4A *	SBAS 4B	SBAS 5	SBAS 6	Viver *	TOTAL
GRUPAL			35						35
INDIVIDUAL		12	5		5	15	17	14	68
TOTAL		12	40		5	15	17	14	103

3. PERSONES ATESES ITINERARI DE FORMACIÓ

TIPUS ITINERARI	SBAS 1 *	SBAS 2	SBAS 3	SBAS 4A *	SBAS 4B	SBAS 5	SBAS 6	Viver *	TOTAL
INFORMÀTICA AMIBA		9	8		19		4	2	42
FORM. OCUPACIONAL		2	2		37	5	19	4	69
FORMACIÓ REGLADA			2				4		6
INDIVIDUAL		7	5			9	4	8	33
TOTAL		18	17		56	14	31	14	150

4. PERSONES ATESES EN ITINERARI D'INSERCIÓ

TIPUS ITINERARI	SBAS 1 *	SBAS 2	SBAS 3	SBAS 4A *	SBAS 4B	SBAS 5	SBAS 6	Viver *	TOTAL
TÈCN. RECERCA FEINA			14		9				23
SALA RECERCA FEINA		17	42		35	3	27	4	128
INDIVIDUAL		35	3			27	44	11	120
TOTAL		52	59		44	30	71	15	271

4.1. Persones inserides per sbas.

TOTAL INSERCIIONS	SBAS 1 *	SBAS 2	SBAS 3	SBAS 4A *	SBAS 4B	SBAS 5	SBAS 6	Viver *	TOTAL
		18	33		45	24	48	6	174



* No hem tingut insertor a l'SBAS 1 i a l'ESBAS 4b.i que la SBAS 5 i el Viver comparteixen tècnica.



4.2. Persones inserides per **col·lectiu**

COL·LECTIU	TOTAL
IMMIGRANTS	53
ÈTNIA GITANA	12
ADDICCIONS	7
MONOPARENTALS	11
JOVES EXCLUSIÓ(>30a)	11
FRANJA EDAT (30-44)	21
>45 anys	24
DISCAPACITATS	30
TRASTORN MENTAL	5
TOTAL	174

4.3. Persones inserides per **tipus de contracte**

TIPUS DE CONTRACTE	TOTAL
MENYS DE 3 MESOS	84
3 MESOS A 6 MESOS	43
6 MESOS A 1 ANY	30
1 ANY A 2 ANYS	7
INDEFINIT	10
TOTAL	174

4.4. Persones inserides per **perfils professionals**

SECTORS d'ACTIVAT PROFESSIONAL	# INSERCIONS
Administració d'empreses	6
Ciències / Tecnologies	
Comerç / Vendes	15
Construcció / Manteniment	31
Cultura / Disseny / Espectacles	1
Ensenyament	
Hosteleria / Turisme	25
Indústria / Automoció	14
Màrqueting / Comunicació	1
Moda / Estètica	
Salut a les Persones	10
Serveis a les Empreses	71
Total	174

4.7 Resum general d'insercions per projectes

Insercions resultants de l'activitat ordinària Servei	163
Insercions resultants de la gestió de Clàusules socials	7
Insercions resultants del projecte Empleabilitat	4
Total insercions	174



5. OFERTES TREBALLADES DES DEL SERVEI

OFERTES	TOTAL
Tramitades (no demanda directa al Servei)	1557
Gestionades directament amb l'empresa. Demanda al Servei	153
Clàusules socials	2
Total ofertes treballades	1712

6. EMPRESES

EMPRESES	TOTAL
Empreses visitades amb cita prèvia	24
Empreses contactades	69
Empreses clàusules socials	8
Total empreses	101

7. CLÀUSULES SOCIALS

	TOTAL
Empreses que contacten amb el servei	7
Ofertes que es presenten	7
Persones que participen selecció (entrevistes)	13
Total persones inserides	7

8. PROJECTE EMPLEABILITAT

ISOM – IKEA – SISL

Joves participants	18
Joves seleccionas	10
Participants	8
Persones inserides	4

Contingut:

- ✓ Sessions formatives 7 de 3 hores de durada = total 21 hores
- ✓ Pràctiques a IKEA durant 2 mesos i 4 hores diàries de dilluns a divendres
- ✓ Alta Seguretat social.

9. ALTRES PROJECTES ON COL·LBOREM

INCORPORA

CRUZ ROJA (itineraris sociolaborals per a famílies amb especials dificultats)

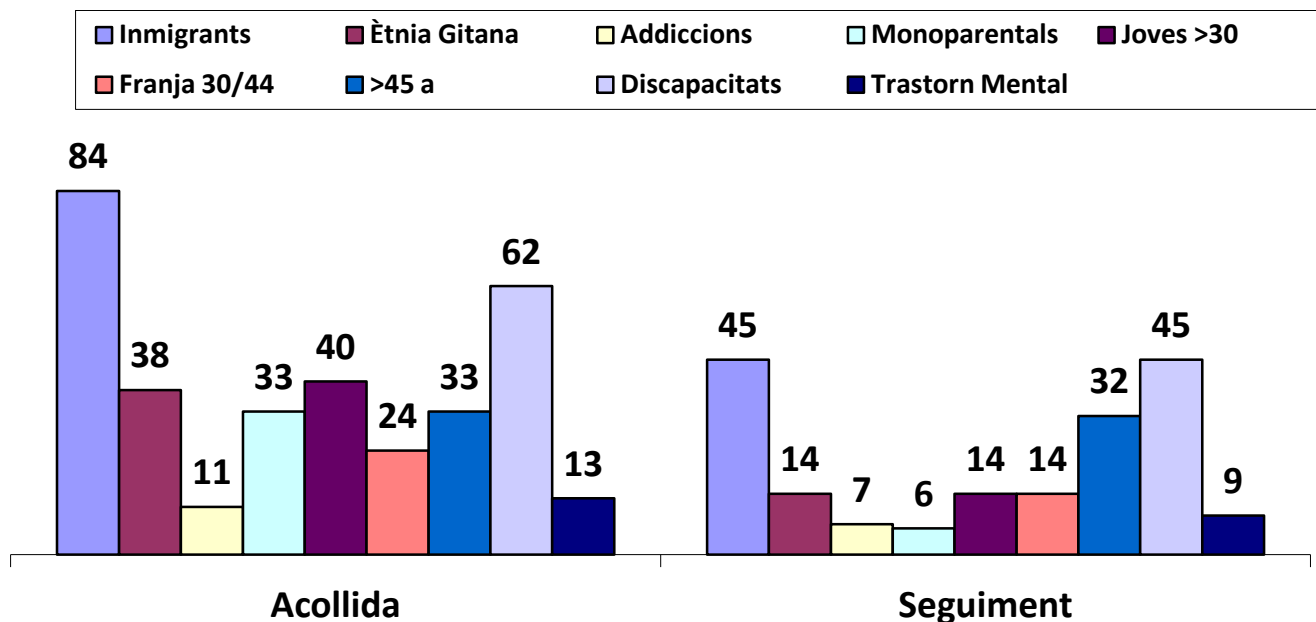
SIOAS (Discapacitat Intel·lectual)

TAULA D'OCUPACIÓ BADALONA SUD

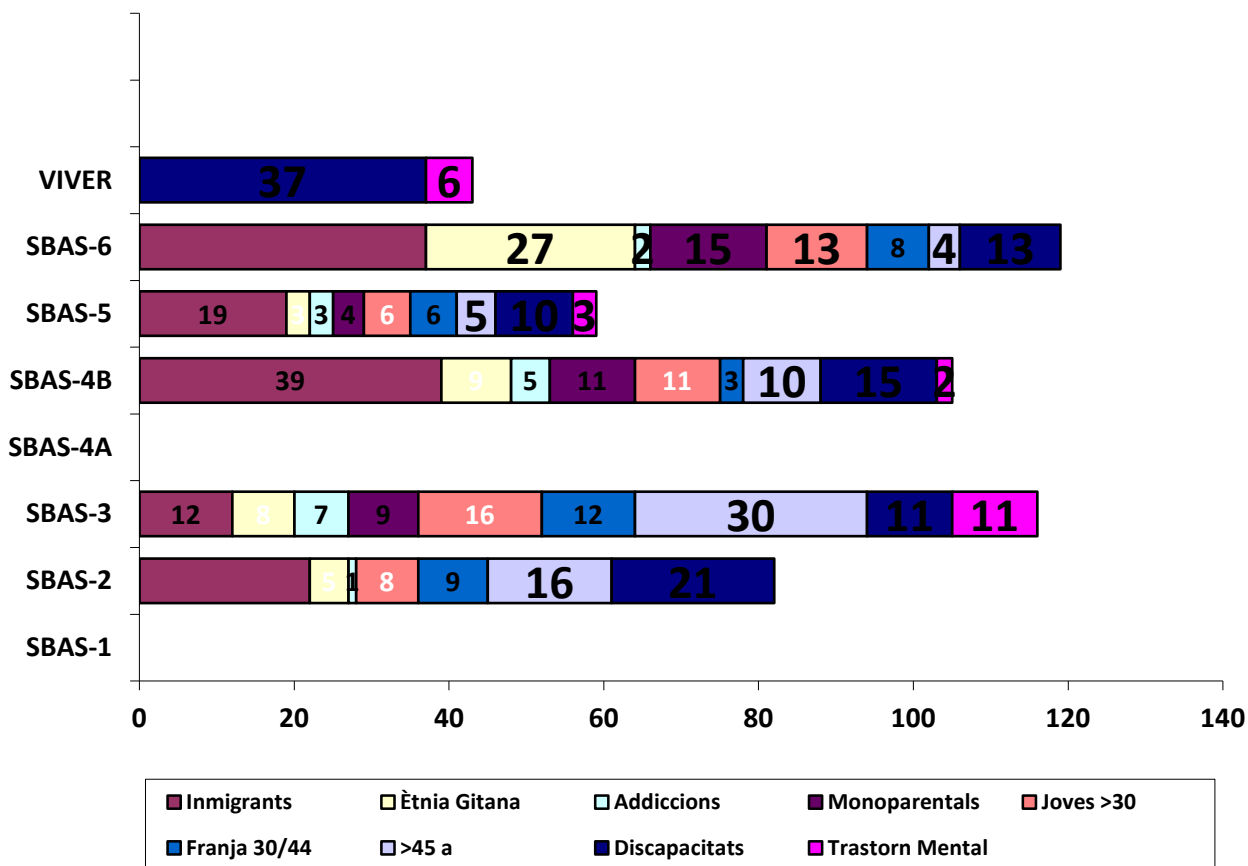


10. ANNEX. GRÀFICS.

9.1. Col·lectius X Fase Intervenció Sociolaboral al Territori.

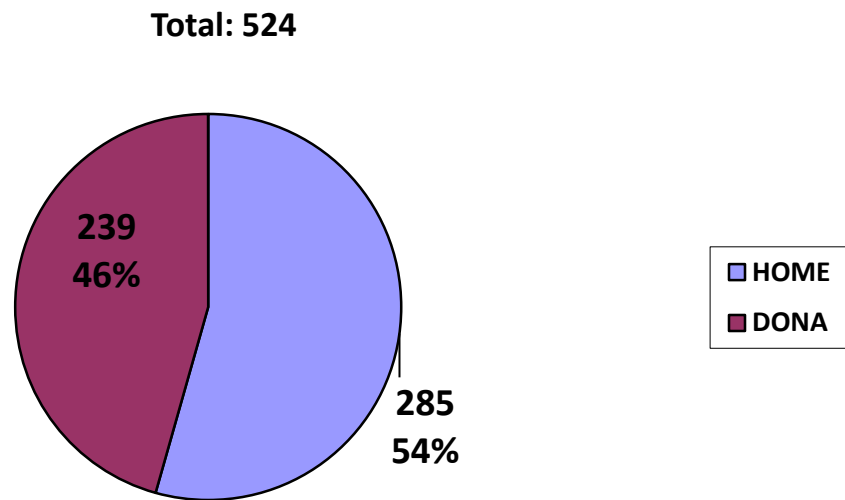


9.2. Distribució de Col·lectius x Servei Bàsic d'Atenció Social (SBAS)

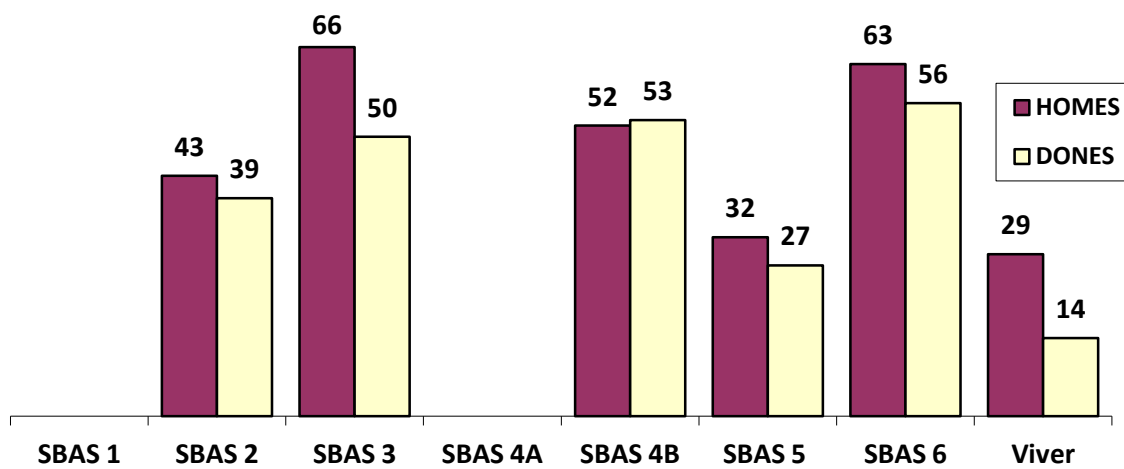




9.3. Distribució d'Usuaris x gènere.

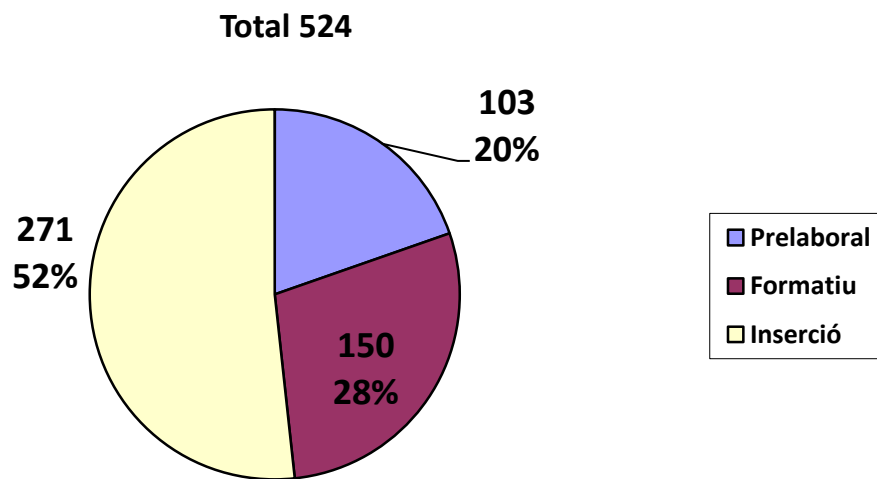


9.4. Distribució d'Usuaris x Gènere i X SBAS

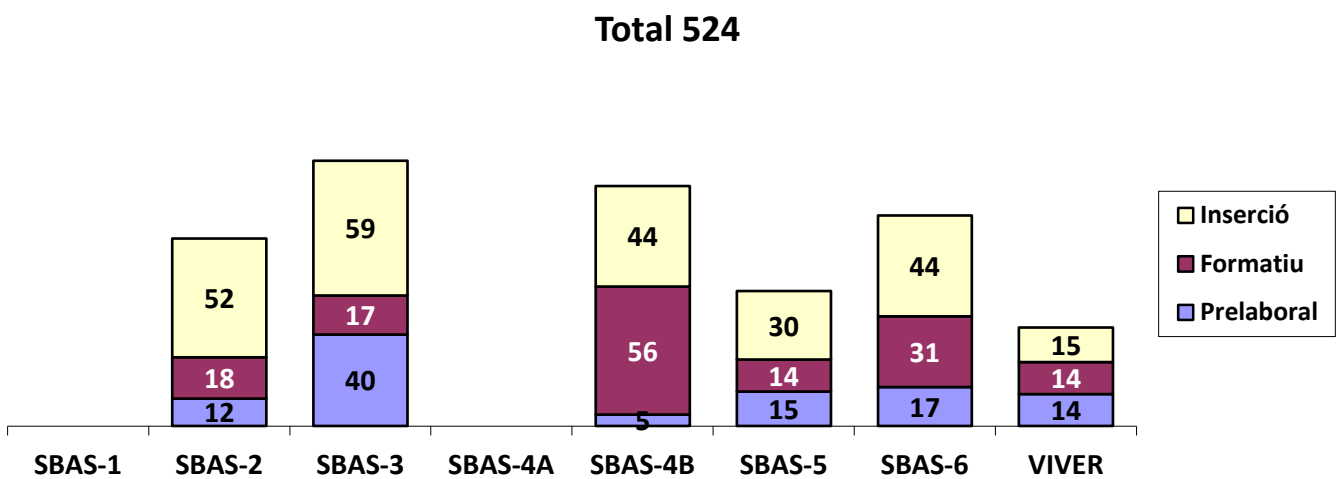




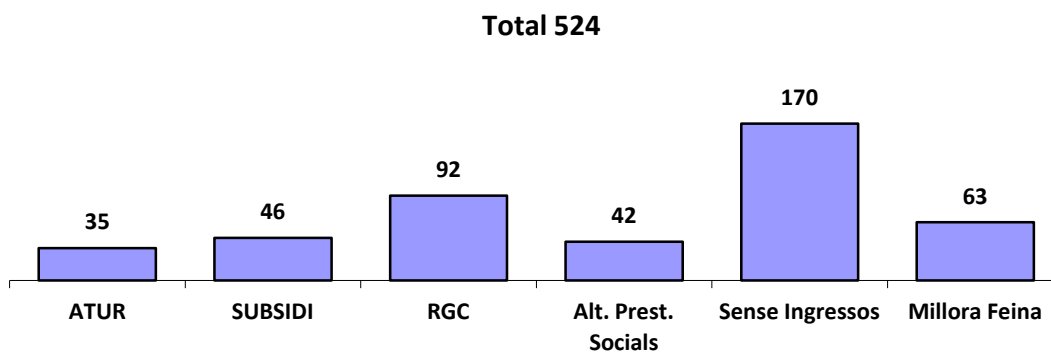
9.5. Distribució d'Usuaris x Intervenció Socilaboral (Itineraris)



9.6. Usuaris X tipus d'Intervenció Socilaboral (Itineraris) x SBAS

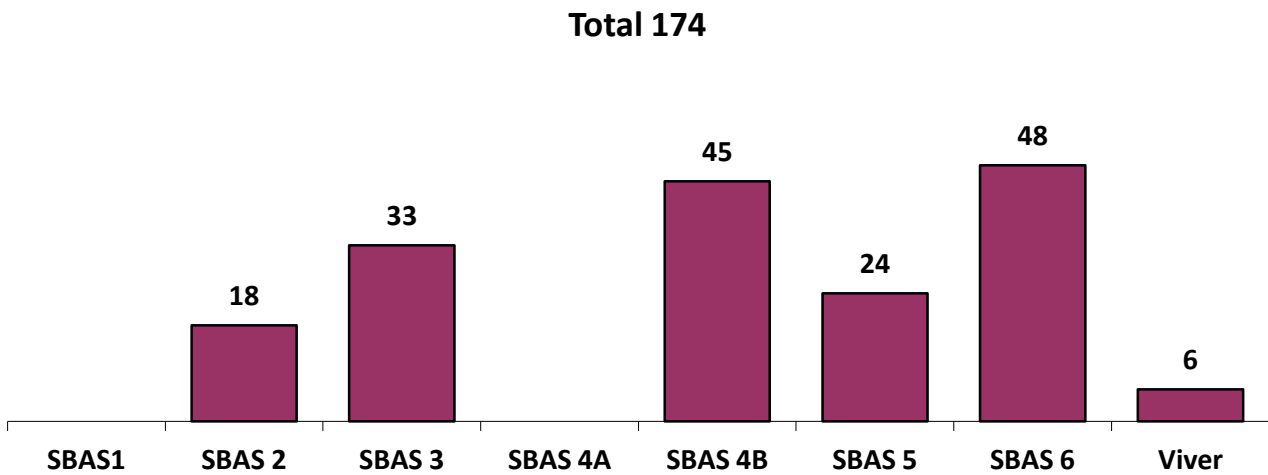


9.7. Distribució d'Usuaris en funció de la seva Font d'Ingressos

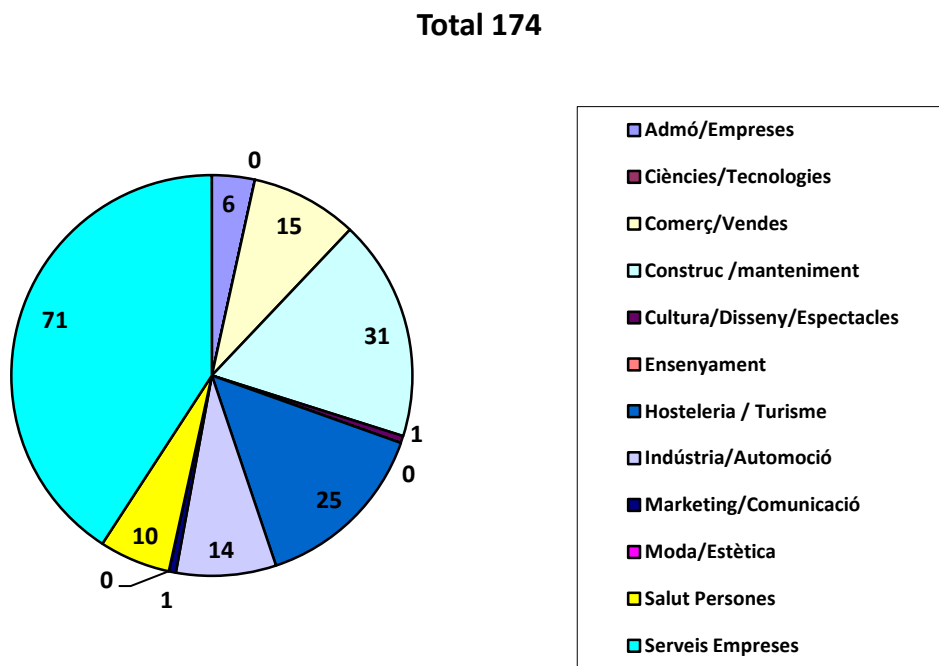




9.8. Inserció x Serveis Bàsics d'Atenció Social.



9.9. Insercions (Contractacions) x Sector d'Activitat Econòmica.





9.10. Insercions (Contractacions) x Duració de contractes.

Total 174

